

# Fonds mondial de ressources RBC - Série D

**Catégorie de fonds**  
Actions des ressources naturelles

**Cote Morningstar<sup>TM</sup>**  
S/O

## Objectif de placement

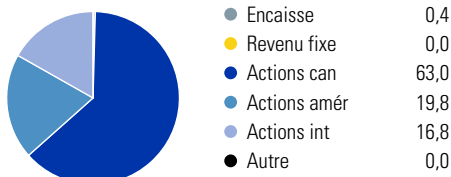
Produire une croissance à long terme du capital en investissant dans des titres de participation de sociétés du monde entier engagées dans les secteurs de l'énergie, des matières, des produits industriels et des services publics. L'actif du fonds est investi dans des sociétés participant directement ou indirectement à l'exploration, la mise en valeur, la production ou la distribution de ressources naturelles ou autres.

## Détails du fonds

Séries	Structure de frais	Devise	Code du fonds
D	Sans frais	CAD	RBF1041
Date de création		juillet 2007	
Actif total (millions \$)		248,5	
Série D VLPP \$		27,07	
Série D RFG %		1,21	
Indice de référence		65 % MSCI Énergie (\$ CA) 35 % MSCI Matières (\$ CA)	
Distribution du revenu		Annuelle	
Dist. des gains en capital		Annuelle	
Statut de vente		Ouvert	
Investissement minimal \$		10 000	
Investissement suivant \$		25	
Admissibilité aux REER		Oui	
Société de gestion		RBC Gestion d'Actifs Inc	
Site Web		www.rbcam.com	

## Analyse du portefeuille au 31 janvier 2010

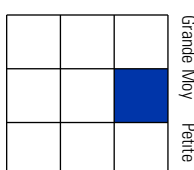
### Répartition d'actif



### Dix principaux titres

	% actifs
Canadian Natural Resources Ltd	3,9
Occidental Petroleum Corp	3,5
Suncor Énergie, Inc.	3,2
Petrobank Energy and Resources Ltd	2,3
National Oilwell Varco Inc	2,3
Macarthur Coal	2,2
Range Resources Corp	2,1
Nabors Industries Ltd	2,1
Consolidated Thompson Iron Mines Ltd	2,1
Halliburton Company	2,0
% total des 10 avoirs principaux	25,8
Nombre total d'actions	83
Nombre total d'obligations	0
Nombre total d'autres avoirs	12
<b>Nombre total de titres</b>	<b>95</b>

### Style des actions



Valeur Mixte Croiss.

### Statistiques sur les actions

Ratio C/B	1,7
Ratio C/VC	16,0
Cap bour moy	2,7
Mlrds\$	

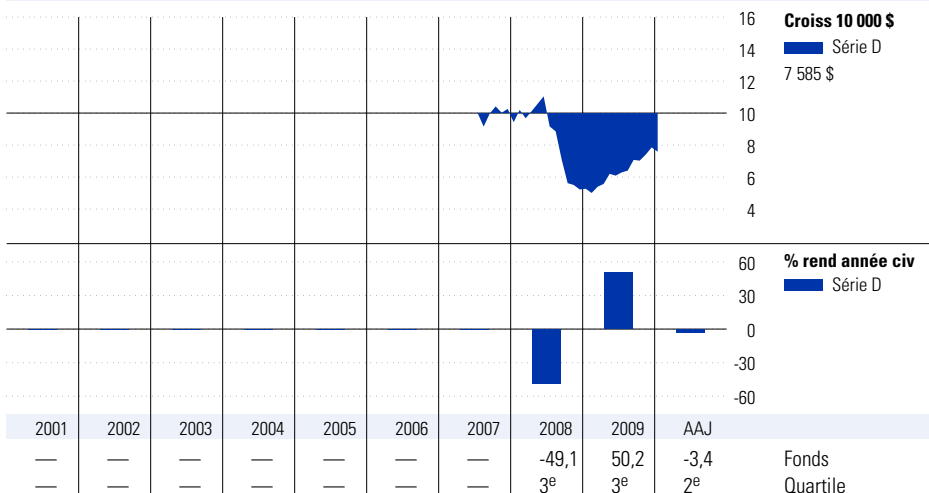
### 5 secteurs principaux

	% actions
Énergie	51,4
Matériaux	41,9
Non classé	5,1
Services publics	1,6
Consommation discrétionnaire	0,0

### Affectations géographiques principales

	% actifs
Canada	63,4
États-Unis	19,8
Australie	6,2
Brésil	5,3
Autre/N. classé	2,4

## Analyse de rendement au 31 janvier 2010



1 mois	3 mois	6 mois	1 an	3 ans	5 ans	10 ans	Dep création	Rendements mobiles %
-3,4	8,0	20,6	43,9	—	—	—	-9,4	Fonds
2 <sup>e</sup>	2 <sup>e</sup>	2 <sup>e</sup>	3 <sup>e</sup>	—	—	—	—	Quartile

# Fonds mondial de ressources RBC - Série D

## Aperçu de la gestion de placements

### Bios des gestionnaires

#### Chris Beer

##### RBC Gestion d'Actifs Inc

Chris Beer est vice-président et premier gestionnaire de portefeuille, Actions mondiales. Il oeuvre dans le secteur des placements depuis 1993.

#### Brahm Spilfogel

##### RBC Gestion d'Actifs Inc

M. Spilfogel travaille dans le domaine des services financiers depuis 15 ans. En 1993, il a joint les rangs de RBC Gestion d'actifs. Il siège au comité des actions canadiennes, responsable du secteur des matériaux et des fiduciaires de revenu du secteur des ressources. Il possède le titre de CFA et un baccalauréat en commerce de l'Université McGill.

### Analyse de rendement - suite au 31 janvier 2010

Distributions (\$)/part	AAJ	2009	2008	2007	2006	2005	2004	2003	2002	2001
Total Distributions	—	—	—	2,85	—	—	—	—	—	—
Intérêt	—	—	—	—	—	—	—	—	—	—
Dividendes	—	—	—	—	—	—	—	—	—	—
Gains en capital	—	—	—	2,85	—	—	—	—	—	—
Remboursement de capital	—	—	—	—	—	—	—	—	—	—

Meilleure/Pire périodes %	Fin	1an	Fin	3ans	Fin	5ans	Fin	10ans
Meilleur	12-2009	50,2	—	—	—	—	—	—
Pire	2-2009	-50,9	—	—	—	—	—	—
Moyen		-18,8						
Nb. de périodes		19						
% périodes positives		21,1						

### Commentaire trimestriel au 31 décembre 2009

Le Fonds mondial de ressources RBC (série A) a obtenu un rendement de 10,7 % au quatrième trimestre, comparativement à 5,2 % pour l'indice mondial de rendement global MSCI Énergie (en dollars canadiens).

Les sous-secteurs de l'énergie qui ont dégagé les meilleurs rendements sont, en ordre décroissant, les sociétés d'exploration et de production, les sociétés de services pétroliers et les sociétés pétrolières intégrées. La surpondération du fonds dans les actions du gaz naturel par rapport à l'indice lui a nuï dans le courant de l'année. Cependant, ces actions, notamment celles de Southwestern Energy et de Range Resources, se sont bien comportées au cours des derniers mois.

En 2009, la récession mondiale a freiné la demande internationale à court terme d'énergie et de matières premières, surtout celle des marchés développés de l'Europe et de l'Amérique du Nord. Nous avons observé une forte demande de ressources naturelles émanant des marchés émergents, principalement de la Chine. Au début de 2009, l'économie planifiée de la Chine a engendré une demande immédiate de bon nombre de produits de base, alors que le pays commençait à reconstituer ses réserves de pétrole, de cuivre et de nombreux autres produits de base à des fins

d'utilisation imminente ou ultérieure. Nous continuons de prévoir l'accroissement de la demande industrielle chinoise, bien que les stocks de certains produits de base, toujours à de faibles niveaux, commencent à se regarnir.

Les regroupements d'entreprises demeurent l'un des grands sujets d'actualité dans le secteur des ressources et il pourrait prendre de l'importance au fur et à mesure que des sociétés sont acquises par d'autres en meilleure posture. La récente offre d'achat présentée par Exxon à XTO Energy, un producteur américain de gaz naturel, illustre bien cette situation.

Dans les pays du G20, la demande à court terme a, sans contredit, subi des répercussions négatives. Nous plaçons donc le portefeuille en position de profiter de la hausse des prix des produits de base au second semestre de 2010. À l'heure actuelle, de nombreuses sociétés, qu'elles soient du secteur minier ou pétrolier, ont suspendu leurs plans d'expansion dans l'attente de la hausse des prix et de l'assainissement de leurs bilans. Advenant une accélération de l'économie mondiale, l'incapacité de ces sociétés à accroître facilement leur offre devrait se traduire par des prix des produits de base plus élevés, mais aussi plus volatils.

### Achats principaux

Mercator Minerals  
West Energy  
Copper Mountain

### Ventes principales

Encana  
International Tower Hills  
Romarco

## Fonds mondial de ressources RBC - Série D

### Divulgateion

Les fonds RBC sont offerts par RBC Gestion d'Actifs Inc. et distribués par des courtiers autorisés. RBC Gestion d'Actifs Inc. est une société membre de RBC Gestion mondiale d'actifs.

Les placements en fonds communs peuvent entraîner des commissions, des frais de suivi et des frais et dépenses de gestion. Avant d'investir, veuillez lire le prospectus, car il contient des renseignements détaillés sur les placements.

Sauf avis contraire, les taux de rendement indiqués représentent l'historique des rendements globaux composés par année. Les taux et les statistiques de rendement tiennent toujours compte des modifications de la valeur des parts ainsi que du réinvestissement des distributions, mais non des frais de vente, de rachat et de distribution ou des frais facultatifs et de l'impôt sur le revenu exigibles du porteur de parts, qui auraient diminué le rendement. Les fonds communs de placement ne sont pas assurés par la Société d'assurance-dépôts du Canada ni par tout autre organisme d'assurance-dépôts gouvernemental, et ils ne sont pas garantis; leur valeur fluctue souvent. Le rendement passé peut ne pas se reproduire.

Les 25 principaux titres peuvent changer en raison des opérations effectuées dans le portefeuille du fonds. Le prospectus et de l'information complémentaire sur les fonds de placement sous-jacents sont disponibles au [www.sedar.com](http://www.sedar.com).

Ces graphiques servent uniquement à illustrer les effets du taux de croissance composé; ils n'ont pas pour but de présenter la valeur d'un fonds ou le rendement du capital investi d'un fonds dans le futur.

Ce profil de fonds est fourni à titre d'information seulement. Les placements ou les stratégies de négociation devraient être évalués en fonction des objectifs de placement propres à chacun. Les renseignements contenus dans ce profil de fonds ne constituent pas des conseils en matière de placement ou de fiscalité, et ne doivent pas être interprétés comme tels. Vous ne pouvez agir sur la foi de l'information contenue dans ce profil de fonds sans demander l'avis d'un conseiller professionnel approprié.

Pour les fonds du marché monétaire, les données sur le rendement supposent le réinvestissement des distributions seulement et ne tiennent pas compte des frais de vente, de rachat et de distribution ou des frais facultatifs ou de l'impôt sur le revenu exigibles de tout porteur de parts d'un fonds participant, qui auraient diminué le rendement. En plus, rien ne garantit que les fonds du marché monétaire pourront maintenir une valeur liquidative unitaire fixe ou que le plein montant de vos placements dans ces fonds vous sera retourné.

Les classements par quartile sont établis par la société de recherche indépendante Morningstar Research Inc. Ils ont pour but de comparer le rendement des fonds d'une même catégorie et peuvent changer tous les

mois. Les quartiles répartissent les données entre quatre segments égaux assimilables à des rangs (1, 2, 3 ou 4). Classement par quartile des parts de série A du fonds, selon Morningstar, au 31 janvier 2010.

La cote Morningstar est une cote globale attribuée en fonction de la performance ajustée selon le risque d'un fonds en date du 31 janvier 2010. Cette cote est susceptible d'être modifiée mensuellement. La cote est calculée uniquement pour les fonds qui présentent un minimum de trois ans de rendements historiques, selon les rendements annuels moyens de un an et trois ans, comparativement au rendement des bons du Trésor de 91 jours, après redressement des frais. Pour chaque catégorie, un fonds qui se retrouve parmi les meilleurs 10 % reçoit cinq étoiles (Excellent); s'il obtient un résultat parmi les 22,5 % suivants, il obtient quatre étoiles (Supérieur); une place parmi les 35 % du milieu lui vaut trois étoiles (Neutre ou Moyen); ceux dans les 22,5 % qui suivent reçoivent deux étoiles (Inférieur); et les derniers 10 % se voient attribuer une étoile (Pauvre). La cote ne constitue qu'un seul facteur à considérer pour vos décisions de placement. Pour en savoir plus, visitez le site [www.morningstar.ca](http://www.morningstar.ca).

® Marque déposée de la Banque Royale du Canada. RBC Gestion mondiale d'actifs est une marque de commerce de la Banque Royale du Canada. Utilisation sous licence. © RBC Gestion d'Actifs Inc. 2010.