

# Fonds nord-américain de croissance RBC - Série D

**Catégorie de fonds**  
Actions en majorité canadiennes

**Cote Morningstar™**  
S/O

## Objectif de placement

Obtenir une croissance du capital à long terme en investissant principalement dans les actions de sociétés canadiennes ou américaines qui offrent de meilleures perspectives de croissance que la moyenne.

## Détails du fonds

Séries	Structure de frais	Currency	Code du fonds
D	Sans frais	CAD	RBF1021

Date de création	juillet 2007
Actif total (millions \$)	1 027,8
Série D VLPP \$	19,82
Série D RFG %	1,16
Indice de référence	50 % S&P 500 (\$ C) 50 % S&P/TSX

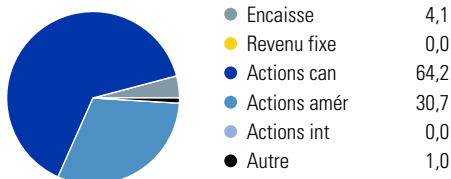
Distribution du revenu	Annuelle
Dist. des gains en capital	Annuelle

Statut de vente	Ouvert
Investissement minimal \$	10 000
Investissement suivant \$	25
Admissibilité aux REER	Oui

Société de gestion	RBC Gestion d'Actifs Inc
Site Web	www.rbcam.com

## Analyse du portefeuille au 31 mai 2009

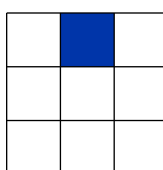
### Répartition d'actif



### Dix principaux titres

	% actifs
Banque Royale du Canada	4,3
Espèces & quasi-espèces	4,1
Suncor Énergie, Inc.	3,2
Banque Toronto-Dominion	3,1
EnCana Corp	2,7
Research in Motion Limited	2,6
Canadian Natural Resources Ltd	2,5
Corporation financière Manuvie	2,4
Potash Corporation of Saskatchewan	2,3
Goldcorp Inc	2,2
% total des 10 avoirs principaux	29,4
Nombre total d'actions	154
Nombre total d'obligations	0
Nombre total d'autres avoirs	7
<b>Nombre total de titres</b>	<b>161</b>

### Style des actions



Valeur Mixte Croiss.

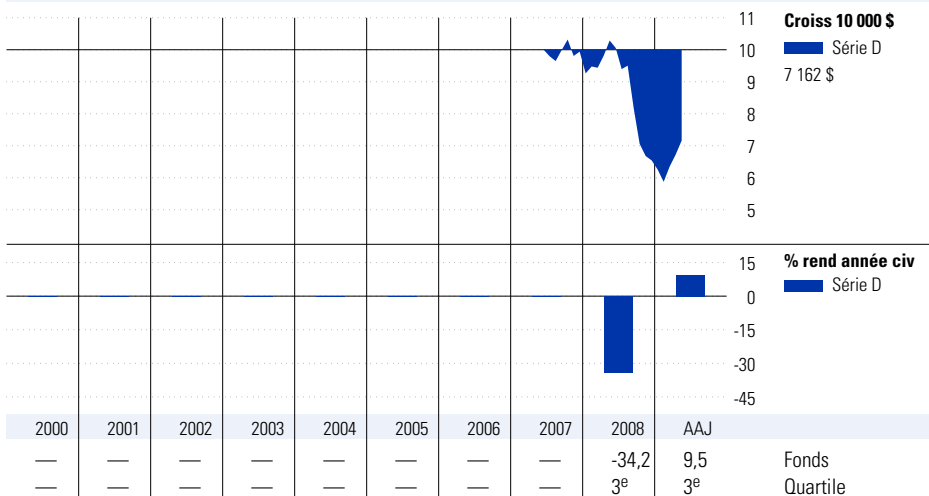
### Statistiques sur les actions

Ratio C/B	1,5
Ratio C/VC	14,8
Cap bour moy	21,5
Mlrds\$	

### Secteurs boursiers mondiaux

	actions %
Services publics	2,3
Énergie	23,7
Services financiers	25,1
Matériaux	15,7
Consommation discrétionnaire	6,8
Denrées de base	2,8
Services de télécommunications	3,3
Produits industriels	6,4
Soins de la santé	2,4
Technologie de l'information	11,4
Autres actifs	0,0

## Analyse de rendement au 31 mai 2009



1 mois	3 mois	6 mois	1 an	3 ans	5 ans	10 ans	Dep création	Rendements mobiles %
6,5	22,0	7,2	-30,4	—	—	—	-16,0	Fonds
3 <sup>e</sup>	2 <sup>e</sup>	3 <sup>e</sup>	4 <sup>e</sup>	—	—	—	—	Quartile

# Fonds nord-américain de croissance RBC - Série D

## Aperçu de la gestion de placements

### Bios des gestionnaires

#### Martin Paleczny, CFA

#### RBC Gestion d'Actifs Inc

Martin Paleczny, vice-président et gestionnaire principal de portefeuille en charge de la répartition d'actif et des instruments dérivés. Il travaille dans les placements depuis 1994.

#### Ray Mawhinney

#### RBC Gestion d'Actifs Inc

Ray Mawhinney est premier vice-président, Actions américaines et mondiales, RBC Gestion d' Actifs Inc. Il oeuvre dans le secteur des placements depuis 1984.

### Analyse de rendement - suite au 31 mai 2009

Distributions (\$)/part	AAJ	2008	2007	2006	2005	2004	2003	2002	2001	2000
Total Distributions	—	0,18	0,16	—	—	—	—	—	—	—
Intérêt	—	—	—	—	—	—	—	—	—	—
Dividendes	—	0,18	—	—	—	—	—	—	—	—
Gains en capital	—	—	0,16	—	—	—	—	—	—	—
Rendement du capital	—	—	—	—	—	—	—	—	—	—

Meilleure/Pire périodes %		1an		3ans		5ans		10ans
Meilleur	8-2008	-1,5	—	—	—	—	—	—
Pire	2-2009	-38,0	—	—	—	—	—	—
Moyen		-26,0						
Nb. de périodes		11						
% périodes positives		0,0						

### Quarterly Commentary au ---

Le Fonds nord-américain de croissance RBC a enregistré un rendement de -20 % au quatrième trimestre et a dépassé l'indice composé de rendement global S&P/TSX, qui a reculé de 22,7 %.

Au Canada, les secteurs les plus performants du fonds, par rapport à l'indice, sont les technologies de l'information et la consommation discrétionnaire. Le rendement a été favorisé par la sous-pondération des services financiers et par le maintien d'une surpondération du titre de Shaw Communications, qui a bien résisté malgré la conjoncture défavorable. En revanche, la sélection des titres dans les secteurs de l'énergie et des matières a nuí au rendement du fonds, tout comme la préférence accordée aux sociétés à petite et à moyenne capitalisation qui, au Canada, se sont laissées largement distancer par les sociétés à grande capitalisation au cours de l'année.

Dans le segment des titres américains, les facteurs qui ont le plus contribué au rendement ont été la décision de maintenir la sous-pondération du secteur financier pendant une bonne partie de l'année et la sélection rigoureuse des titres des secteurs de la consommation discrétionnaire, des services financiers et de l'énergie. Les titres de Wal-Mart, Wells Fargo et McDonald's se sont démarqués et ont contribué au

résultat global. La vigueur du dollar US au cours du deuxième semestre de 2008 a aussi stimulé le rendement du fonds. Le contenu américain du fonds n'a été que partiellement couvert, si bien que l'augmentation des actifs libellés en dollars US a profité au rendement.

Les marchés financiers ont suivi une voie inhabituelle au cours des derniers mois, période marquée par un désendettement massif dans la plupart des catégories d'actif. Pendant le déroulement de la crise du crédit et du processus de désendettement, les craintes de récession se sont matérialisées. Nous estimons que les valorisations des actions reflètent maintenant la probabilité d'une récession grave et prolongée.

Nous avons bon espoir que le nouveau gouvernement américain puisse aider l'économie mondiale à traverser cette période de crise sans précédent et nous prévoyons un retour à des conditions de marché plus normales à moyen terme, lorsque le processus de désendettement touchera à sa fin et que les énergiques politiques budgétaires et monétaires produiront leur effet. Nous sommes d'avis qu'une fois la crise du crédit résorbée, la voie sera ouverte à une appréciation importante des actions, dont les cours reviendront à des niveaux plus raisonnables.

### Achats principaux

Canadian Oil Sands Trust  
Enbridge Inc.  
ING Canada Inc.  
Nexen Inc.  
Red Back Mining Inc.

### Ventes principales

Bonavista Energy Trust  
Finning International Inc.  
Niko Resources Ltd.  
Trican Well Service Ltd.  
Sino-Forest Corp.

## Fonds nord-américain de croissance RBC - Série D

### Divulgateion

Les fonds RBC sont offerts par RBC Gestion d'Actifs Inc. et distribués par des courtiers autorisés.

Les placements en fonds communs peuvent entraîner des commissions, des frais de suivi et des frais et dépenses de gestion. Avant d'investir, veuillez lire le prospectus, car il contient des renseignements détaillés sur les placements.

Sauf avis contraire, les taux de rendement indiqués représentent l'historique des rendements globaux composés par année. Les taux et les statistiques de rendement tiennent toujours compte des modifications de la valeur des parts ainsi que du réinvestissement des distributions, mais non des frais de vente, de rachat et de distribution ou des frais facultatifs et de l'impôt sur le revenu exigibles du porteur de parts, qui auraient diminué le rendement. Les fonds communs de placement ne sont pas assurés par la Société d'assurance-dépôts du Canada ni par tout autre organisme d'assurance-dépôts gouvernemental, et ils ne sont pas garantis; leur valeur fluctue souvent. Le rendement passé peut ne pas se reproduire.

Les 25 principaux titres peuvent changer en raison des opérations effectuées dans le portefeuille du fonds. Le prospectus et de l'information complémentaire sur les fonds de placement sous-jacents sont disponibles au [www.sedar.com](http://www.sedar.com).

Ces graphiques servent uniquement à

illustrer les effets du taux de croissance composé; ils n'ont pas pour but de présenter la valeur d'un fonds ou le rendement du capital investi d'un fonds dans le futur.

Ce profil de fonds est fourni à titre d'information seulement. Les placements ou les stratégies de négociation devraient être évalués en fonction des objectifs de placement propres à chacun. Les renseignements contenus dans ce profil de fonds ne constituent pas des conseils en matière de placement ou de fiscalité, et ne doivent pas être interprétés comme tels. Vous ne pouvez agir sur la foi de l'information contenue dans ce profil de fonds sans demander l'avis d'un conseiller professionnel approprié.

Pour les fonds du marché monétaire, les données sur le rendement supposent le réinvestissement des distributions seulement et ne tiennent pas compte des frais de vente, de rachat et de distribution ou des frais facultatifs ou de l'impôt sur le revenu exigibles de tout porteur de parts d'un fonds participant, qui auraient diminué le rendement. En plus, rien ne garantit que les fonds du marché monétaire pourront maintenir une valeur liquidative unitaire fixe ou que le plein montant de vos placements dans ces fonds vous sera retourné.

Les classements par quartile sont établis par la société de recherche indépendante Morningstar Research Inc. Ils ont pour but de comparer le rendement des fonds d'une même catégorie et peuvent changer tous les

mois. Les quartiles répartissent les données entre quatre segments égaux assimilables à des rangs (1, 2, 3 ou 4). Classement par quartile des parts de série A du fonds, selon Morningstar, au 31 mai 2009.

La cote Morningstar est une cote globale attribuée en fonction de la performance ajustée selon le risque d'un fonds en date du 31 mai 2009. Cette cote est susceptible d'être modifiée mensuellement. La cote est calculée uniquement pour les fonds qui présentent un minimum de trois ans de rendements historiques, selon les rendements annuels moyens de un an et trois ans, comparativement au rendement des bons du Trésor de 91 jours, après redressement des frais. Pour chaque catégorie, un fonds qui se retrouve parmi les meilleurs 10 % reçoit cinq étoiles (Excellent); s'il obtient un résultat parmi les 22,5 % suivants, il obtient quatre étoiles (Supérieur); une place parmi les 35 % du milieu lui vaut trois étoiles (Neutre ou Moyen); ceux dans les 22,5 % qui suivent reçoivent deux étoiles (Inférieur); et les derniers 10 % se voient attribuer une étoile (Pauvre). La cote ne constitue qu'un seul facteur à considérer pour vos décisions de placement. Pour en savoir plus, visitez le site [www.morningstar.ca](http://www.morningstar.ca).

® Marque déposée de la Banque Royale du Canada. RBC Gestion d'Actifs est une marque déposée de la Banque Royale du Canada. Utilisation sous licence. © RBC Gestion d'Actifs Inc. 2009.