

Fonds du marché monétaire américain RBC


**Walter Posiewko,
MBA, CFA**

Vice-président et premier gestionnaire de portefeuille, Titres mondiaux à revenu fixe et devises, RBC Gestion d'Actifs Inc. Expérience dans le secteur : Depuis 1985

Date de lancement	Juillet 1990
Valeur nette de l'avoïr	868,1 M \$
Valeur liquidative – Série A	10,00 \$
RFG de 2008 – Série A*	1,00 %
Rendement actuel†	2,38 %
Politique de distribution	
Revenu : mensuellement	
Admissibilité à un REER	
Non admissible aux régimes enregistrés au sein de RBC Banque Royale	

* Taux annualisé établi en fonction des dépenses effectives pour le semestre du 1^{er} janvier au 30 juin 2008.
† Rendement annualisé à partir de la période de sept jours terminée le 30 juin 2008. Ne représente pas le rendement réel sur un an.

Objectifs de placement

Procurer un revenu courant et des liquidités au moyen de placements dans des titres d'emprunt à court terme de grande qualité libellés en dollars US.

Code du fonds

Série A – RBF 261

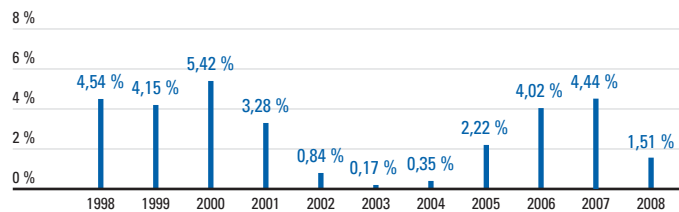
Placement minimal

	Régime enregistré	Régime non enregistré
Placement initial	s. o.	500 \$
Placement additionnel	s. o.	25 \$
Cotisation préautorisée	s. o.	25 \$

Rendements passés – Série A (%)

	1 mois	3 mois	6 mois	1 an	3 ans	5 ans	10 ans	Depuis la création
Fonds (%)	0,20	0,61	1,51	3,78	3,79	2,50	2,85	3,41
Classement par quartile*	1	1	1	1	1	1	1	

* Source : Morningstar Canada

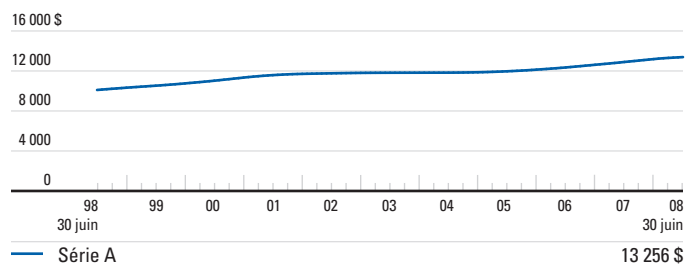
Rendement par année civile – Série A


Classement par quartile†	3	3	2	2	1	3	3	3	2	2	1
--------------------------	---	---	---	---	---	---	---	---	---	---	---

† Source : Morningstar Canada

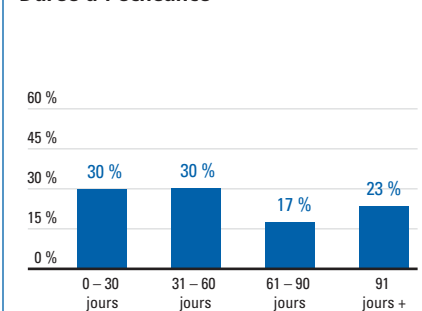
Historique du rendement

(croissance de 10 000 \$ en dix ans ou depuis la création)


Aperçu du portefeuille

Les 25 principaux titres	Valeur marchande (milliers \$)	% de l'actif net	Les 25 principaux titres	Valeur marchande (milliers \$)	% de l'actif net
SUMMIT Trust 4,880 % 14 oct. 08	40 820	4,8	Merit Trust 3,000 % 16 juill. 08	15 615	1,8
Diversified Trust 2,800 % 12 sept. 08	33 390	3,9	SmartTrust 2,810 % 8 sept. 08	15 279	1,8
Merit Trust 3,320 % 25 juill. 08	28 161	3,3	Zeus Receivables Trust 4,850 % 7 juill. 08	14 341	1,7
Darwin Receivables 2,690 % 25 juill. 08	27 738	3,3	SUMMIT Trust 2,730 % 31 juill. 08	14 046	1,6
Care Trust 3,320 % 23 juill. 08	27 670	3,2	Bay Street Funding Trust		
SUMMIT Trust 3,040 % 5 août 08	25 212	3,0	2,850 % 18 août 08	12 936	1,5
MACRO Trust 4,880 % 10 oct. 08	24 008	2,8	MACRO Trust 4,600 % 19 déc. 08	12 633	1,5
Prime Trust 3,250 % 8 août 08	23 106	2,7	Sound Trust 3,000 % 18 août 08	12 534	1,5
Prime Trust 4,730 % 7 juill. 08	20 208	2,4	Merit Trust 2,960 % 29 août 08	12 315	1,4
CIBC 2,710 % 7 août 08	19 859	2,3	Zeus Receivables Trust 3,050 % 28 août 08	12 309	1,4
Reliant Trust 4,850 % 7 juill. 08	18 828	2,2	Bay Street Funding Trust		
Canadian Master Trust 3,350 % 1 ^{er} août 08	18 539	2,2	2,880 % 27 août 08	12 112	1,4
Potash Corporation 2,760 % 7 août 08	16 087	1,9	SOUND Trust 3,320 % 6 nov. 08	11 012	1,3
SOUND Trust 3,000 % 18 août 08	15 916	1,9	Total	484 674	56,8

L'aperçu du portefeuille changera au gré des opérations effectuées dans le fonds.

Répartition du portefeuille
Durée à l'échéance


Durée à l'échéance moyenne : 59 jours

Fonds du marché monétaire américain RBC

Commentaire

- ▶ Le Fonds du marché monétaire américain RBC a enregistré un rendement de 0,61 % au deuxième trimestre.
- ▶ Au deuxième trimestre, le marché monétaire américain a atteint un point d'inflexion en raison de l'attente d'un resserrement de la politique monétaire découlant des tensions inflationnistes. La croissance économique a été chétive, ce qui a poussé la Réserve fédérale à abaisser ses taux directeurs de 25 points de base. Toutefois, le communiqué de la Fed s'est avéré très négatif étant donné que les prix de l'énergie, des aliments et des produits de base en général ont continué à monter en flèche. Les grandes banques centrales évoquant de plus en plus les tensions inflationnistes, les investisseurs ont commencé à spéculer sur la date de la première hausse de taux des fonds fédéraux. Les marchés des contrats à terme parient sur des hausses de taux d'ici l'automne.
- ▶ Les rendements des marchés monétaires ont reflété cette modification du sentiment des investisseurs ; les taux des titres courts ont chuté en raison de la diminution continue de la production économique, alors que les taux à moyen et à long terme ont monté puisque l'on s'attend à des augmentations de taux dans les prochains mois. Pour cette raison, la courbe du marché monétaire s'est accentuée de manière considérable. Les taux à court terme ont diminué d'environ 25 points de base et le rendement sur un an a grimpé de près de 90 points de base.
- ▶ La durée moyenne à l'échéance du portefeuille a chuté puisque nous avons privilégié une stratégie défensive et augmenté nos placements en titres échéant à court terme. La composition de l'actif du fonds est demeurée inchangée au cours du trimestre.
- ▶ Nous croyons que les consommateurs des États-Unis sont davantage influencés par la chute du marché du logement, le recul des marchés boursiers, la hausse des prix du carburant et des aliments et la détérioration du marché de l'emploi que par le nombre grandissant de signes avant-coureurs du réveil de l'inflation. Par conséquent, nous ne nous attendons pas à des hausses de taux cette année et prévoyons modifier la durée moyenne du fonds en privilégiant les rendements élevés dont sont assortis certains titres longs.



Meilleur groupe de fonds
2007 et 2008
RBC Gestion d'Actifs

Qualité du crédit (%)	Mars 08		Juin 08		Principaux secteurs (%)	Mars 08		Juin 08	
R1 Élevée	60,8		62,5		Titres garantis par des actifs	93,4		91,0	
R1 Moyenne	34,5		33,0		Acceptations bancaires	1,4		4,7	
R1 Faible	4,7		4,5		Papier commercial	5,8		4,5	
Cote moyenne : R1 Élevée									

Distributions – Série A

	2008	2007	2006	2005	2004	2003
RFG (%)	1,00*	1,05	1,07	1,06	1,06	1,10
Distributions totales (\$)	0,1499**	0,44	0,39	0,22	0,04	0,02
Intérêts	–	0,44	0,39	0,22	0,04	0,02
Dividendes	–	0,00	0,00	0,00	0,00	0,00
Gains en capital	–	0,00	0,00	0,00	0,00	0,00
Remboursement de capital	–	0,00	0,00	0,00	0,00	0,00

* Taux annualisé établi en fonction des dépenses effectives pour le semestre du 1^{er} janvier au 30 juin 2008.

** Les distributions sont classées par type de revenu à la fin de l'année.

AVERTISSEMENT

Veillez consulter votre conseiller financier et lire le prospectus avant d'investir. Les placements en fonds communs peuvent entraîner des commissions, des frais de suivi et des frais et dépenses de gestion. Les fonds communs de placement ne sont pas garantis, leur valeur fluctue souvent et leurs rendements antérieurs ne sont pas nécessairement répétés. Sauf avis contraire, les taux de rendement indiqués représentent l'historique des rendements globaux composés par année pour la période terminée le 30 juin 2008. Pour les périodes de moins de un an, les taux de rendement sont des taux simples. Les taux et les statistiques de rendement tiennent toujours compte des modifications de la valeur des parts ainsi que du réinvestissement des distributions, mais non des frais de vente, de rachat et de distribution ou des frais facultatifs et de l'impôt sur le revenu exigibles du porteur de parts, qui auraient diminué le rendement. Les fonds communs de placement ne sont ni garantis ni assurés par la Société d'assurance-dépôts du Canada ou tout autre fonds public d'assurance-dépôts. Rien ne garantit que les fonds du marché monétaire pourront maintenir une valeur liquidative unitaire fixe ou que le plein montant de vos placements dans ces fonds vous sera retourné. Le rendement courant des fonds du marché monétaire est un rendement annualisé à partir de la période de sept jours terminée le 30 juin 2008, et ne représente pas le rendement réel sur un an. Les fonds RBC sont offerts par RBC Gestion d'Actifs Inc. et distribués par des courtiers autorisés.

Les objectifs de placement du Fonds canadien de revenu à court terme RBC ont changé le 28 juin 2002.

Le gestionnaire de portefeuille et les objectifs de placement du Fonds équilibré mondial RBC et du Fonds de sociétés américaines à moyenne capitalisation RBC ont été changés le 29 juin 2001. Le Fonds de croissance équilibré RBC a été maintenu après la fusion réalisée avec le Fonds équilibré mondial RBC le 4 juillet 2006. Les objectifs de placement du Fonds de croissance équilibré RBC ont changé le 4 juillet 2006.

Le Fonds indiciel canadien RBC, le Fonds nord-américain de croissance RBC, le Fonds indiciel américain RBC, le Fonds

d'actions asiatiques RBC et le Fonds mondial de technologie RBC sont les fonds maintenus à la suite de fusions effectuées le 28 juin 2002. Les objectifs de placement du Fonds nord-américain de croissance RBC ont changé le 4 juillet 2006. Le Fonds d'actions asiatiques RBC a été créé en août 1993. Les objectifs de placement du fonds ont changé le 28 juin 2002. Les données de rendement de ce fonds « depuis la création » ne remontent pas avant juillet 2002.

Le Fonds mondial de technologie RBC a été créé en juin 2000. Les objectifs de placement du fonds ont changé le 28 juin 2002 et le 4 juillet 2006. Les données de rendement de ce fonds « depuis la création » ne remontent pas avant juillet 2002.

Bien que le Fonds d'actions américaines RBC ait été créé en juillet 1966, les données de rendement de ce fonds « depuis la création » ne remontent pas avant octobre 1972.

Le gestionnaire de portefeuille du Fonds d'actions européennes RBC a été changé le 1^{er} juillet 2002.

Le Fonds équilibré Jantzi RBC, le Fonds actions canadiennes Jantzi RBC, le Fonds actions mondiales Jantzi RBC et le Fonds d'éducation Objectif 2025 RBC ont été lancés le 3 juillet 2007. Le Fonds du marché monétaire \$US Plus RBC a été lancé le 1^{er} novembre 2007. Le Fonds de croissance américain O'Shaughnessy RBC II a été lancé le 14 janvier 2008. La réglementation sur les valeurs mobilières nous interdit de publier le rendement d'un placement de toute série offert depuis moins d'un an.

Les classements par quartile sont établis par la société de recherche indépendante Morningstar Research Inc. Ils ont pour but de comparer le rendement des fonds d'une même catégorie et peuvent changer tous les mois. Les quartiles répartissent les données entre quatre segments égaux assimilables à des rangs (1, 2, 3 ou 4). Classement par quartile des parts de série A du fonds, selon Morningstar, au 30 juin 2008. Pour en savoir plus, visitez le site www.morningstar.ca.

Les renseignements contenus dans les Perspectives de placement, le Commentaire sur les catégories d'actif et les commentaires sur les fonds sont tirés de sources jugées fiables, mais nous ne saurions faire de déclaration ni donner de garantie, expresse ou implicite, quant à leur exactitude. Toutes les opinions exprimées dans les Perspectives de placement, le Commentaire sur les catégories d'actif et les commentaires sur les fonds en date du 30 juin 2008 peuvent être modifiées sans préavis et sont fournies en toute bonne foi, sans engager la responsabilité de leurs auteurs.

Depuis le 9 décembre 2005, il n'est plus possible de souscrire des parts du Fonds de revenu mensuel RBC dans le cadre d'un régime enregistré, à moins d'avoir établi un régime de placements préautorisés avant cette date. La souscription de parts hors d'un régime enregistré demeure permise.

Le 30 juin 2006, le Fonds de croissance américain O'Shaughnessy RBC a été fermé aux nouveaux dépôts, exception faite des régimes de placements préautorisés établis auprès de RBC Gestion d'Actifs et du réinvestissement automatique des distributions.

Depuis le 19 janvier 2007, le Fonds d'actions canadiennes O'Shaughnessy RBC est fermé aux nouveaux dépôts, exception faite des régimes de placements préautorisés établis auprès de RBC Gestion d'Actifs et du réinvestissement automatique des distributions.

Le Fonds d'éducation Objectif 2015 RBC a été maintenu après la fusion réalisée avec le Fonds mondial d'éducation RBC le 4 juillet 2006.

Les objectifs de placement du Fonds nord-américain de dividendes RBC, du Fonds nord-américain de valeur RBC, du Fonds mondial d'énergie RBC, du Fonds mondial de métaux précieux RBC, du Fonds mondial de ressources RBC et du Fonds mondial de consommation et finance RBC ont changé le 4 juillet 2006.

® Marque déposée de la Banque Royale du Canada. RBC Gestion d'Actifs est une marque déposée de la Banque Royale du Canada. Utilisation sous licence. © RBC Gestion d'Actifs Inc. 2008.