

# Portefeuille prudence élevée sélect RBC

**Catégorie de fonds**  
Équilibrés canadiens à revenu fixe

**Cote Morningstar<sup>TM</sup>**  
S/O

## Objectif de placement

Ce portefeuille est un fonds de répartition stratégique de l'actif. Il vise avant tout à procurer un revenu et un potentiel de croissance modérée du capital. Pour y arriver, il équilibre ses placements en investissant dans plusieurs catégories d'actifs. Le portefeuille investit principalement dans des parts d'autres fonds RBC (appelés « fonds sous-jacents »), surtout ceux qui investissent dans des titres à revenu fixe canadiens et peuvent générer un revenu. Il investit également dans des fonds communs de placement de titres de participation, surtout les fonds de titres de participation canadiens, mais aussi, dans une moindre mesure, les fonds de titres de participation américains et internationaux.

## Détails du fonds

Séries	Structure de frais	Devise	Code du fonds
A	Sans frais	CAD	RBF209
Cseil	Différés au rachat	CAD	RBF871
Cseil	À l'achat	CAD	RBF787
Cseil	Frais bas	CAD	RBF214
F	Sans frais	CAD	RBF664

Date de création	mars 2009
Actif total (millions \$)	563,3
Série A VLPP \$	10,89
Série A RFG %	1,60
Indice de référence	80 % oblig. universel DEX 10 % composé S&P/TSX 5 % S&P 500 (\$ CA) 5 % MSCI EAEO (\$ CA)

Distribution du revenu	Trimestrielle
Dist. des gains en capital	Annuelle

Statut de vente	Ouvert
Investissement minimal \$	5 000
Investissement suivant \$	25
Admissibilité aux REER	Oui

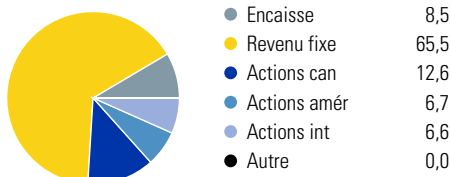
Société de gestion	RBC Gestion d'Actifs Inc
Site Web	www.rbcam.com

## Notes

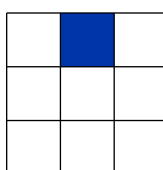
La réglementation sur les valeurs mobilières nous interdit de publier le rendement d'un fonds de placement offert depuis moins de un an. Ce portefeuille a été lancé le 9 mars 2009.

## Analyse du portefeuille au 31 décembre 2009

### Répartition d'actif



### Style des actions



Valeur Mixte Croiss.

### 5 secteurs principaux

	% actions
Services financiers	29,7
Énergie	16,3
Matériaux	11,9
Technologie de l'information	8,9
Produits industriels	8,1

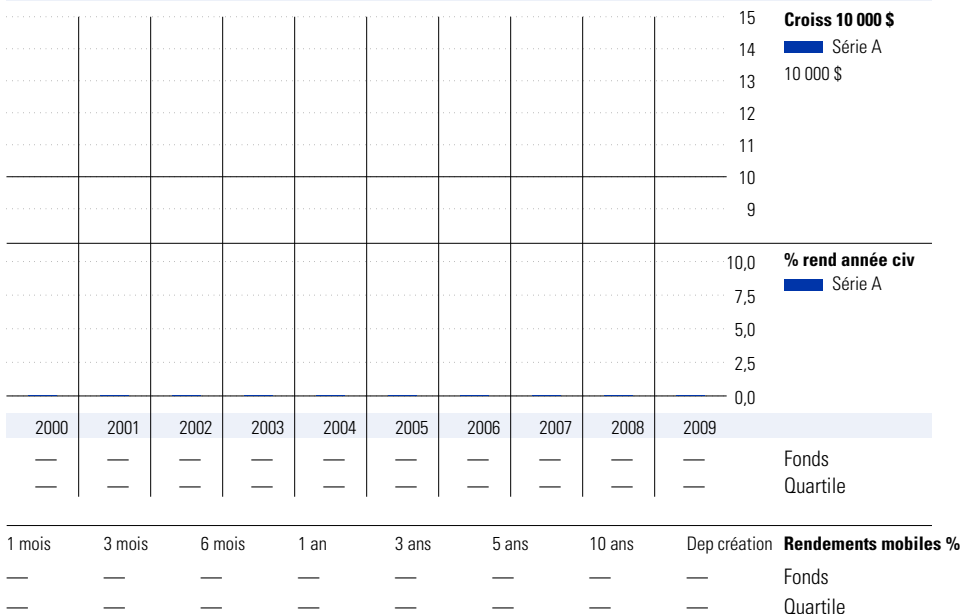
### Répartition des titres à revenu fixe

	% revenu fixe
Obligations gouvernementales	43,6
Obligations de sociétés	42,7
Autres obligations	0,2
Titres adossés à des hypothèques	1,9
Investissements à CT (espèces, autres)	11,5
Titres adossés à des actifs	0,1

### 25 principaux titres

	% actifs
PH&N Obligations D	23,2
RBC obligations	12,1
RBC canadien revenu à court terme	11,6
PH&N Hypos obligs court terme - D	11,6
RBC obligations étrangères	11,1
RBC canadien de dividendes	8,2
RBC actions américaines	6,8
RBC actions canadiennes	5,5
RBC actions européennes	4,5
RBC marché monétaire canadien	2,7
RBC actions asiatiques	2,1
Quasi-espèces	0,6
% total des 25 avoirs principaux	100,0
Nombre total de titres en portefeuille	12,0
Nombre total d'actions	384
Nombre total d'obligations	770
Nombre total d'autres avoirs	216
<b>Nombre total d'avoirs (participation)</b>	<b>1370</b>

## Analyse de rendement au 31 décembre 2009



# Portefeuille prudence élevée sélect RBC

## Aperçu de la gestion de placements

### Bios des gestionnaires

**Sarah Riopelle**
**RBC Gestion d'Actifs Inc**

Sarah Riopelle est gestionnaire de portefeuille, Solutions de placements

### Analyse de rendement - suite au 31 décembre 2009

Distributions (\$)/part	2009	2008	2007	2006	2005	2004	2003	2002	2001	2000
Total Distributions	0,29	—	—	—	—	—	—	—	—	—
Intérêt	0,20	—	—	—	—	—	—	—	—	—
Dividendes	0,07	—	—	—	—	—	—	—	—	—
Gains en capital	0,02	—	—	—	—	—	—	—	—	—
Remboursement de capital	—	—	—	—	—	—	—	—	—	—

Meilleure/Pire périodes %	Fin	1an	Fin	3ans	Fin	5ans	Fin	10ans
Meilleur	—	—	—	—	—	—	—	—
Pire	—	—	—	—	—	—	—	—
Moyen	—	—	—	—	—	—	—	—
Nb. de périodes	—	—	—	—	—	—	—	—
% périodes positives	—	—	—	—	—	—	—	—

### Commentaire trimestriel au 31 décembre 2009

Le Portefeuille prudence élevée sélect RBC a été lancé le 9 mars 2009.

Les obligations mondiales de sociétés ont continué de devancer les obligations d'État à l'idée qu'une reprise économique mondiale était à nos portes. Le Fonds d'hypothèques et d'obligations à court terme PH&N a été le fonds de titres à revenu fixe le plus performant, progressant de 0,7 %, suivi par le Fonds d'obligations RBC, qui a enregistré un rendement de 0,3 %

Les marchés boursiers ont continué de progresser même si l'évolution des rendements dans les actions américaines a été plutôt au ralenti dernièrement. Le Fonds d'actions américaines RBC a progressé de 2,2 %, mais son rendement a été inférieur à celui de l'indice de rendement global S&P 500 de 4,1 %.

L'indice composé S&P/TSX a progressé de 3,9 % durant le trimestre, stimulé par les titres des services publics, de l'industrie et des biens de consommation courante, tandis que le rendement des titres des services financiers a été freiné par les actions des sociétés d'assurance. Au cours du trimestre, à la fois le Fonds d'actions canadiennes RBC et le Fonds de dividendes RBC ont affiché des rendements légèrement inférieurs à la référence, avec des rendements de 3,3 % et de 2,1 %,

respectivement.

En Europe, il semble que les économies touchent un creux ou se redressent. Les économies asiatiques ont aussi repris considérablement, stimulées par la forte croissance en Chine. Dans le portefeuille, à la fois le Fonds d'actions européennes RBC et le Fonds d'actions asiatiques RBC ont surclassé l'indice de référence pour la composante internationale du portefeuille, avec des rendements de 1,8 % et de 2,0 %, respectivement.

Étant donné la fragilité de la reprise, la vaste majorité des observateurs s'attend à ce que les banques centrales conservent les taux d'intérêt à court terme à des valeurs planchers pour les six prochains mois au moins. Les autorités monétaires voudront avoir l'assurance que la reprise est viable avant d'emprunter le long chemin qui les ramènera à l'établissement d'une politique neutre. Les valorisations boursières demeurent inhabituellement attrayantes et nous avons accru notre surpondération en actions en novembre dans cette optique. Bien que la conjoncture économique se caractérise par un niveau d'incertitude, nous estimons que les marchés en viendront à évaluer les sociétés en fonction de leur capacité à dégager des bénéfices pendant le cycle plutôt que pendant un creux économique.

# Portefeuille prudence élevée sélect RBC

## Divulgateion

Les fonds RBC sont offerts par RBC Gestion d'Actifs Inc. et distribués par des courtiers autorisés. RBC Gestion d'Actifs Inc. est une société membre de RBC Gestion mondiale d'actifs.

Les placements en fonds communs peuvent entraîner des commissions, des frais de suivi et des frais et dépenses de gestion. Avant d'investir, veuillez lire le prospectus, car il contient des renseignements détaillés sur les placements.

Sauf avis contraire, les taux de rendement indiqués représentent l'historique des rendements globaux composés par année. Les taux et les statistiques de rendement tiennent toujours compte des modifications de la valeur des parts ainsi que du réinvestissement des distributions, mais non des frais de vente, de rachat et de distribution ou des frais facultatifs et de l'impôt sur le revenu exigibles du porteur de parts, qui auraient diminué le rendement. Les fonds communs de placement ne sont pas assurés par la Société d'assurance-dépôts du Canada ni par tout autre organisme d'assurance-dépôts gouvernemental, et ils ne sont pas garantis; leur valeur fluctue souvent. Le rendement passé peut ne pas se reproduire.

Les 25 principaux titres peuvent changer en raison des opérations effectuées dans le portefeuille du fonds. Le prospectus et de l'information complémentaire sur les fonds de placement sous-jacents sont disponibles au [www.sedar.com](http://www.sedar.com).

Ces graphiques servent uniquement à illustrer les effets du taux de croissance composé; ils n'ont pas pour but de présenter la valeur d'un fonds ou le rendement du capital investi d'un fonds dans le futur.

Ce profil de fonds est fourni à titre d'information seulement. Les placements ou les stratégies de négociation devraient être évalués en fonction des objectifs de placement propres à chacun. Les renseignements contenus dans ce profil de fonds ne constituent pas des conseils en matière de placement ou de fiscalité, et ne doivent pas être interprétés comme tels. Vous ne pouvez agir sur la foi de l'information contenue dans ce profil de fonds sans demander l'avis d'un conseiller professionnel approprié.

Pour les fonds du marché monétaire, les données sur le rendement supposent le réinvestissement des distributions seulement et ne tiennent pas compte des frais de vente, de rachat et de distribution ou des frais facultatifs ou de l'impôt sur le revenu exigibles de tout porteur de parts d'un fonds participant, qui auraient diminué le rendement. En plus, rien ne garantit que les fonds du marché monétaire pourront maintenir une valeur liquidative unitaire fixe ou que le plein montant de vos placements dans ces fonds vous sera retourné.

Les classements par quartile sont établis par la société de recherche indépendante Morningstar Research Inc. Ils ont pour but de comparer le rendement des fonds d'une même catégorie et peuvent changer tous les

mois. Les quartiles répartissent les données entre quatre segments égaux assimilables à des rangs (1, 2, 3 ou 4). Classement par quartile des parts de série A du fonds, selon Morningstar, au 31 décembre 2009.

La cote Morningstar est une cote globale attribuée en fonction de la performance ajustée selon le risque d'un fonds en date du 31 décembre 2009. Cette cote est susceptible d'être modifiée mensuellement. La cote est calculée uniquement pour les fonds qui présentent un minimum de trois ans de rendements historiques, selon les rendements annuels moyens de un an et trois ans, comparativement au rendement des bons du Trésor de 91 jours, après redressement des frais. Pour chaque catégorie, un fonds qui se retrouve parmi les meilleurs 10 % reçoit cinq étoiles (Excellent); s'il obtient un résultat parmi les 22,5 % suivants, il obtient quatre étoiles (Supérieur); une place parmi les 35 % du milieu lui vaut trois étoiles (Neutre ou Moyen); ceux dans les 22,5 % qui suivent reçoivent deux étoiles (Inférieur); et les derniers 10 % se voient attribuer une étoile (Pauvre). La cote ne constitue qu'un seul facteur à considérer pour vos décisions de placement. Pour en savoir plus, visitez le site [www.morningstar.ca](http://www.morningstar.ca).

® Marque déposée de la Banque Royale du Canada. RBC Gestion mondiale d'actifs est une marque de commerce de la Banque Royale du Canada. Utilisation sous licence. © RBC Gestion d'Actifs Inc. 2010.