

# Fonds d'éducation Objectif 2010 RBC



**Jennifer McClelland, CFA**  
 Vice-présidente et première gestionnaire de portefeuille, Actions canadiennes, RBC Gestion d'Actifs Inc.  
 Expérience dans le secteur : Depuis 1995

**Date de lancement** Août 2004  
**Valeur nette de l'avoir** 81,6 M \$  
**Valeur liquidative – Série A** 10,61 \$  
**RFG de 2008 – Série A\*** 1,55 %

**Politique de distribution**  
 Revenu : trimestriellement  
 Gains en capital : annuellement (déc.)

**Indices de référence**  
 73 % Indice obligataire universel DEX  
 11 % Indice composé de rendement global plafonné S&P/TSX  
 11 % Indice de rendement global S&P 500 (en dollars CAN)  
 5 % Indice de rendement global MSCI EAE0 (en dollars CAN)

\* Taux annualisé établi en fonction des dépenses effectives pour le semestre du 1<sup>er</sup> janvier au 30 juin 2008.

**Objectifs de placement**  
 Ce fonds est un fonds de répartition de l'actif conçu expressément pour répondre aux besoins évolutifs des épargnants qui économisent de l'argent afin de financer des études supérieures qui commenceront vers 2010. Le fonds modifiera graduellement sa combinaison d'actif passant d'une prépondérance pour les fonds d'actions, au cours des premières années, à une prépondérance pour les fonds du marché monétaire à mesure que sa date cible (2010) approche. Pendant la durée de vie du fonds, son portefeuille passera d'un intérêt porté sur les fonds offrant un potentiel de croissance à un intérêt porté sur les fonds axés sur la protection du capital.

**Code du fonds**  
 Série A – RBF 583

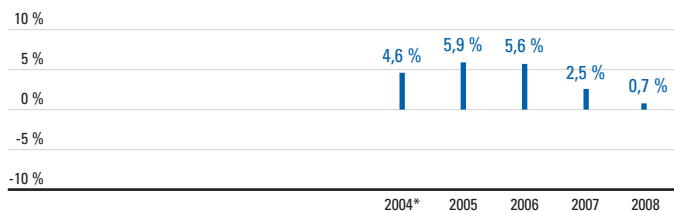
Placement minimal	Régime enregistré	Régime non enregistré
Placement initial	500 \$	500 \$
Placement additionnel	25 \$	25 \$
Cotisation préautorisée	25 \$	25 \$

## Rendements passés – Série A (%)

	1 mois	3 mois	6 mois	1 an	3 ans	5 ans	10 ans	Depuis la création
Fonds (%)	-0,4	-0,5	0,7	3,0	3,9	–	–	5,0
Classement par quartile*	1	4	1	1	1			

\* Source : Morningstar Canada

## Rendement par année civile – Série A



\* Rendement pour la période du 23 août 2004 au 31 décembre 2004.

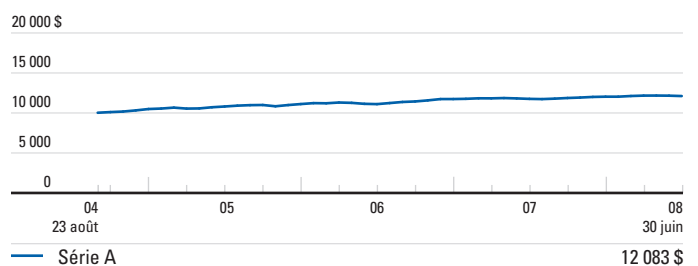
Classement par quartile†

1	4	2	1
---	---	---	---

† Source : Morningstar Canada

## Historique du rendement

(croissance de 10 000 \$ en dix ans ou depuis la création)



## Aperçu du portefeuille

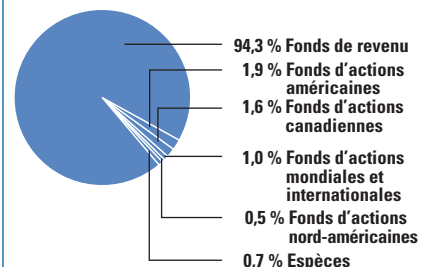
Les 25 principaux titres*	Valeur marchande (milliers \$)	% de l'actif net	Les 25 principaux titres*	Valeur marchande (milliers \$)	% de l'actif net
Fonds canadien de revenu à court terme RBC	40 531	49,7	Fonds nord-américain de croissance RBC	422	0,5
Fonds d'obligations RBC	16 218	19,9	Fonds canadien de dividendes RBC	407	0,5
Fonds du marché monétaire canadien RBC	12 209	15,0	Fonds de croissance américain O'Shaughnessy RBC	403	0,5
Fonds d'obligations étrangères RBC	8 105	9,9	Fonds d'actions asiatiques RBC	396	0,5
Fonds d'actions canadiennes RBC	878	1,1	Fonds d'actions européennes RBC	390	0,5
Fonds d'actions américaines RBC	803	1,0	Fonds de valeur américain O'Shaughnessy RBC	363	0,4
Espèces et quasi-espèces	482	0,5	Total	81 607	100,0

\* Ce portefeuille contient toutefois moins de 25 titres.

L'aperçu du portefeuille changera au gré des opérations effectuées dans le fonds.

## Répartition du portefeuille

Ventilation de l'actif



# Fonds d'éducation Objectif 2010 RBC

## Commentaire

- › Au cours des trois derniers mois, le Fonds d'éducation Objectif 2010 RBC a perdu 0,5 %.
- › À la fin du deuxième trimestre, les marchés avaient cessé de se préoccuper du ralentissement de la croissance alors que la baisse des taux d'intérêt et la hausse des prix de l'énergie et des produits de base ont fait naître des inquiétudes relatives à la montée de l'inflation. Par la suite, les prix des obligations ont diminué à l'échelle internationale en raison des spéculations sur un éventuel resserrement des politiques monétaires. Par conséquent, les fonds de titres à revenu fixe ont connu un trimestre difficile, ce qui a eu un effet négatif sur les rendements globaux. Le fonds à revenu fixe ayant rapporté le plus est le Fonds canadien de revenu à court terme RBC, qui a essuyé une perte de 0,6 %. La forte pondération du portefeuille en fonds de titres à revenu fixe sera maintenue.
- › De nombreux marchés boursiers mondiaux ont poursuivi leur chute au deuxième trimestre, mais les indices boursiers canadiens ont tenu bon. Le Fonds d'actions canadiennes RBC a enregistré un rendement de 8,9 % et a constitué le principal moteur de la performance du fonds, même s'il ne représente que 1,1 % de son actif. Au deuxième trimestre, les fonds étrangers les plus performants ont été le Fonds de croissance américain O'Shaughnessy RBC, en hausse de 3,5 %, et le Fonds d'actions américaines RBC, en baisse de 0,8 %.



Meilleur groupe de fonds  
2007 et 2008  
RBC Gestion d'Actifs

## Distributions – Série A

	2008	2007	2006	2005	2004 <sup>†</sup>	2003
RFG (%)	1,55*	1,68	1,91	1,93	1,81	–
Distributions totales (\$)	0,1297**	0,53	0,31	0,28	0,14	–
Intérêts	–	0,28	0,25	0,21	0,11	–
Dividendes	–	0,00	0,00	0,00	0,00	–
Gains en capital	–	0,25	0,06	0,07	0,03	–
Remboursement de capital	–	0,00	0,00	0,00	0,00	–

<sup>†</sup> À compter du 23 août 2004.

\* Taux annualisé établi en fonction des dépenses effectives pour le semestre du 1<sup>er</sup> janvier au 30 juin 2008.

\*\* Les distributions sont classées par type de revenu à la fin de l'année.

## Risque de baisse

Rendements sur périodes mobiles*	1 an	Fin	3 ans	Fin	5 ans	Fin	10 ans	Fin
Meilleur rendement	8,92 %	Août 05	5,51 %	Sept. 07	–	–	–	–
Pire rendement	2,27 %	Janv. 08	3,88 %	Juin 08	–	–	–	–
Moyenne	4,77 %		4,81 %		–		–	
Nombre de périodes	35		11		–		–	
Périodes de rendement positif	100 %		100 %		–		–	

\* Jusqu'au 30 juin 2008.

# AVERTISSEMENT

Veillez consulter votre conseiller financier et lire le prospectus avant d'investir. Les placements en fonds communs peuvent entraîner des commissions, des frais de suivi et des frais et dépenses de gestion. Les fonds communs de placement ne sont pas garantis, leur valeur fluctue souvent et leurs rendements antérieurs ne sont pas nécessairement répétés. Sauf avis contraire, les taux de rendement indiqués représentent l'historique des rendements globaux composés par année pour la période terminée le 30 juin 2008. Pour les périodes de moins de un an, les taux de rendement sont des taux simples. Les taux et les statistiques de rendement tiennent toujours compte des modifications de la valeur des parts ainsi que du réinvestissement des distributions, mais non des frais de vente, de rachat et de distribution ou des frais facultatifs et de l'impôt sur le revenu exigibles du porteur de parts, qui auraient diminué le rendement. Les fonds communs de placement ne sont ni garantis ni assurés par la Société d'assurance-dépôts du Canada ou tout autre fonds public d'assurance-dépôts. Rien ne garantit que les fonds du marché monétaire pourront maintenir une valeur liquidative unitaire fixe ou que le plein montant de vos placements dans ces fonds vous sera retourné. Le rendement courant des fonds du marché monétaire est un rendement annualisé à partir de la période de sept jours terminée le 30 juin 2008, et ne représente pas le rendement réel sur un an. Les fonds RBC sont offerts par RBC Gestion d'Actifs Inc. et distribués par des courtiers autorisés.

Les objectifs de placement du Fonds canadien de revenu à court terme RBC ont changé le 28 juin 2002.

Le gestionnaire de portefeuille et les objectifs de placement du Fonds équilibré mondial RBC et du Fonds de sociétés américaines à moyenne capitalisation RBC ont été changés le 29 juin 2001. Le Fonds de croissance équilibré RBC a été maintenu après la fusion réalisée avec le Fonds équilibré mondial RBC le 4 juillet 2006. Les objectifs de placement du Fonds de croissance équilibré RBC ont changé le 4 juillet 2006.

Le Fonds indiciel canadien RBC, le Fonds nord-américain de croissance RBC, le Fonds indiciel américain RBC, le Fonds

d'actions asiatiques RBC et le Fonds mondial de technologie RBC sont les fonds maintenus à la suite de fusions effectuées le 28 juin 2002. Les objectifs de placement du Fonds nord-américain de croissance RBC ont changé le 4 juillet 2006. Le Fonds d'actions asiatiques RBC a été créé en août 1993. Les objectifs de placement du fonds ont changé le 28 juin 2002. Les données de rendement de ce fonds « depuis la création » ne remontent pas avant juillet 2002.

Le Fonds mondial de technologie RBC a été créé en juin 2000. Les objectifs de placement du fonds ont changé le 28 juin 2002 et le 4 juillet 2006. Les données de rendement de ce fonds « depuis la création » ne remontent pas avant juillet 2002.

Bien que le Fonds d'actions américaines RBC ait été créé en juillet 1966, les données de rendement de ce fonds « depuis la création » ne remontent pas avant octobre 1972.

Le gestionnaire de portefeuille du Fonds d'actions européennes RBC a été changé le 1<sup>er</sup> juillet 2002.

Le Fonds équilibré Jantzi RBC, le Fonds actions canadiennes Jantzi RBC, le Fonds actions mondiales Jantzi RBC et le Fonds d'éducation Objectif 2025 RBC ont été lancés le 3 juillet 2007. Le Fonds du marché monétaire \$US Plus RBC a été lancé le 1<sup>er</sup> novembre 2007. Le Fonds de croissance américain O'Shaughnessy RBC II a été lancé le 14 janvier 2008. La réglementation sur les valeurs mobilières nous interdit de publier le rendement d'un placement de toute série offert depuis moins d'un an.

Les classements par quartile sont établis par la société de recherche indépendante Morningstar Research Inc. Ils ont pour but de comparer le rendement des fonds d'une même catégorie et peuvent changer tous les mois. Les quartiles répartissent les données entre quatre segments égaux assimilables à des rangs (1, 2, 3 ou 4). Classement par quartile des parts de série A du fonds, selon Morningstar, au 30 juin 2008. Pour en savoir plus, visitez le site [www.morningstar.ca](http://www.morningstar.ca).

Les renseignements contenus dans les Perspectives de placement, le Commentaire sur les catégories d'actif et les commentaires sur les fonds sont tirés de sources jugées fiables, mais nous ne saurions faire de déclaration ni donner de garantie, expresse ou implicite, quant à leur exactitude. Toutes les opinions exprimées dans les Perspectives de placement, le Commentaire sur les catégories d'actif et les commentaires sur les fonds en date du 30 juin 2008 peuvent être modifiées sans préavis et sont fournies en toute bonne foi, sans engager la responsabilité de leurs auteurs.

Depuis le 9 décembre 2005, il n'est plus possible de souscrire des parts du Fonds de revenu mensuel RBC dans le cadre d'un régime enregistré, à moins d'avoir établi un régime de placements préautorisés avant cette date. La souscription de parts hors d'un régime enregistré demeure permise.

Le 30 juin 2006, le Fonds de croissance américain O'Shaughnessy RBC a été fermé aux nouveaux dépôts, exception faite des régimes de placements préautorisés établis auprès de RBC Gestion d'Actifs et du réinvestissement automatique des distributions.

Depuis le 19 janvier 2007, le Fonds d'actions canadiennes O'Shaughnessy RBC est fermé aux nouveaux dépôts, exception faite des régimes de placements préautorisés établis auprès de RBC Gestion d'Actifs et du réinvestissement automatique des distributions.

Le Fonds d'éducation Objectif 2015 RBC a été maintenu après la fusion réalisée avec le Fonds mondial d'éducation RBC le 4 juillet 2006.

Les objectifs de placement du Fonds nord-américain de dividendes RBC, du Fonds nord-américain de valeur RBC, du Fonds mondial d'énergie RBC, du Fonds mondial de métaux précieux RBC, du Fonds mondial de ressources RBC et du Fonds mondial de consommation et finance RBC ont changé le 4 juillet 2006.

© Marque déposée de la Banque Royale du Canada. RBC Gestion d'Actifs est une marque déposée de la Banque Royale du Canada. Utilisation sous licence. © RBC Gestion d'Actifs Inc. 2008.