

Solution de versement gérée RBC - Évoluée

Catégorie de fonds

Équilibrés mondiaux à revenu fixe

Cote MorningstarTM

★★★★

Objectif de placement

Assurer un revenu mensuel régulier élevé avec une possibilité d'appréciation modeste du capital et fournir des distributions mensuelles bénéficiant d'un traitement fiscal relativement avantageux sous forme de revenus de dividendes, de revenus d'intérêts, de gains en capital réalisés et de remboursements de capital, sans provoquer d'érosion importante de la valeur liquidative des parts.

Détails du fonds

Séries	Structure de frais	Devise	Code du fonds
A	Sans frais	CAD	RBF582
Cseil	Différés au rachat	CAD	RBF855
Cseil	À l'achat	CAD	RBF755
Cseil	Frais bas	CAD	RBF122
F	Sans frais	CAD	RBF662

Date de création	août 2004
Actif total (millions \$)	890,9
Série A VLPP \$	9,19
Série A RFG %	1,75
Indice de référence	Oblig. universel DEX

Distribution du revenu	Mensuelle
Dist. des gains en capital	Annuelle

Statut de vente	Ouvert
Investissement minimal \$	5 000
Investissement suivant \$	25
Admissibilité aux REER	Oui

Société de gestion	RBC Gestion d'Actifs Inc
Site Web	www.rbcam.com

Notes

Sommaire des Distributions

Distribution mensuelle	4,25 cents/part
Actuelles taux de paiement*	5,55 %

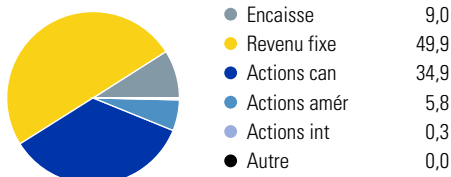
*Supposer 12 mois consécutifs à la série de distribution mensuelle hors au-dessus. L'estimation n'inclut pas les gains en capital éventuellement versés en fin d'année en plus des distributions mensuelles habituelles et ne doit pas être confondu avec les données de rendement ou les taux de rendement des fonds communs de placement.

Non admissible aux régimes enregistrés au sein de RBC Banque Royale.

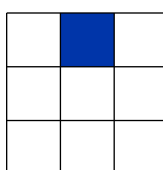
Le changement de nom du fonds a pris effet le 27 juin 2008.

Analyse du portefeuille au 31 décembre 2009

Répartition d'actif



Style des actions



Valeur Mixte Croiss.

Statistiques	%
Ratio C/B	1,8
Ratio C/VC	14,9
Cap bour moy	23,9
Mlrds\$	

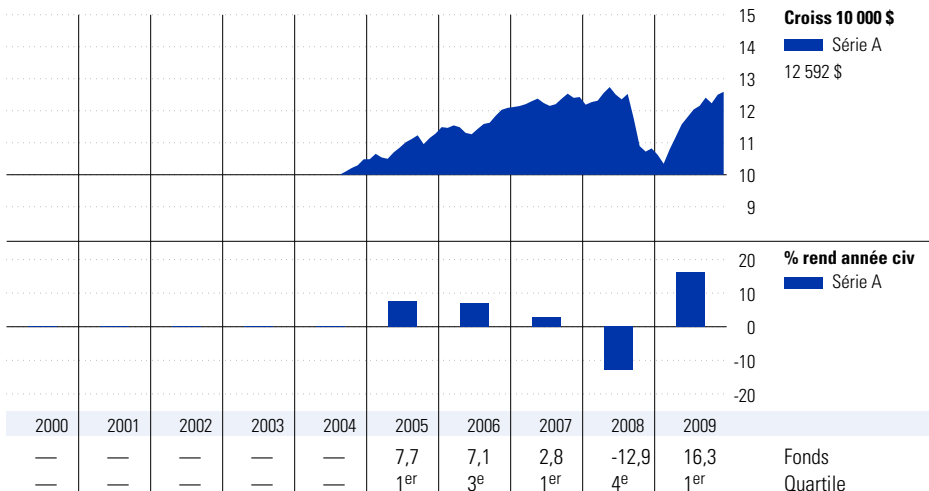
5 secteurs principaux

	% actions
Services financiers	38,9
Énergie	22,3
Matériaux	11,1
Produits industriels	5,4
Consommation discrétionnaire	5,1

Répartition des titres à revenu fixe

	% revenu fixe
Obligations gouvernementales	40,4
Obligations de sociétés	42,9
Autres obligations	1,1
Titres adossés à des hypothèques	0,2
Investissements à CT (espèces, autres)	15,3
Titres adossés à des actifs	0,1

Analyse de rendement au 31 décembre 2009



	1 mois	3 mois	6 mois	1 an	3 ans	5 ans	10 ans	Dep création	Rendements mobiles %
Fonds	0,7	1,5	6,7	16,3	1,4	3,7	—	4,4	Fonds
Quartile	1 ^{er}	2 ^e	3 ^e	1 ^{er}	1 ^{er}	1 ^{er}	—	—	Quartile

Solution de versement gérée RBC - Évoluée

Aperçu de la gestion de placements

Bios des gestionnaires

Sarah Riopelle

RBC Gestion d'Actifs Inc

Sarah Riopelle est gestionnaire de portefeuille, Solutions de placements

Analyse de rendement - suite au 31 décembre 2009

Distributions (\$)/part	2009	2008	2007	2006	2005	2004	2003	2002	2001	2000
Total Distributions	0,51	0,63	0,63	0,63	0,53	0,23	—	—	—	—
Intérêt	0,05	0,06	0,17	0,23	0,18	0,08	—	—	—	—
Dividendes	0,06	0,06	0,04	0,04	0,03	0,04	—	—	—	—
Gains en capital	—	—	0,26	0,16	0,15	0,10	—	—	—	—
Remboursement de capital	0,39	0,51	0,16	0,20	0,17	—	—	—	—	—

Meilleure/Pire périodes %	Fin	1an	Fin	3ans	Fin	5ans	Fin	10ans
Meilleur	11-2009	16,6	10-2007	7,1	9-2009	4,2	—	—
Pire	2-2009	-15,7	2-2009	-3,4	10-2009	3,7	—	—
Moyen		2,8		2,7		3,9		—
Nb. de périodes		53		29		5		—
% périodes positives		77,4		75,9		100,0		—

Commentaire trimestriel au 31 décembre 2009

La Solution de versement gérée RBC - Évoluée (série A) a affiché un rendement de 1,5 % au quatrième trimestre.

Dans le volet des titres à revenu fixe, les obligations de sociétés mondiales ont continué d'obtenir un rendement supérieur à celui des obligations d'État dans la foulée de la vague d'optimisme liée à l'imminence d'une reprise économique mondiale. Le Fonds d'obligations mondiales de sociétés RBC s'est classé premier des fonds de titres à revenu fixe, gagnant 0,4 %, suivi du Fonds d'obligations RBC, qui a progressé de 0,3 %. Le Fonds canadien de revenu à court terme RBC, en hausse de 0,1 %, a obtenu des rendements inférieurs, car les taux d'intérêt à court terme des titres à revenu fixe émis par les gouvernements sont demeurés à des planchers historiques.

Au Canada, l'indice composé S&P/TSX a affiché un gain de 3,9 % durant le trimestre, profitant du dynamisme des secteurs des services publics, des produits industriels et des biens de consommation de base, alors que le rendement du secteur des services financiers a pâti de la position de dernier dans les sociétés d'assurance. Par conséquent, le rendement du Fonds canadien de dividendes RBC, qui souffrait de sa participation dans le secteur bancaire, a progressé de 2,1 % au

cours du trimestre.

La reprise économique est bien amorcée et de nouvelles sources de croissance économiques font leur apparition. À notre avis, même en l'absence du soutien de l'État, la probabilité que l'économie retombe dans une récession est faible ; nous convenons cependant d'emblée que certaines conditions essentielles à une reprise autonome demeurent incertaines.

Étant donné la fragilité de la reprise, la vaste majorité des observateurs s'attend à ce que les banques centrales conservent les taux d'intérêt à court terme à des valeurs planchers pour les six prochains mois au moins. Les autorités monétaires voudront avoir l'assurance que la reprise est auto-entretenu avant d'emprunter le long chemin qui les ramènera à l'établissement d'une politique neutre. Les valorisations boursières demeurent inhabituellement attrayantes et à ce titre, nous avons rehaussé la pondération en actions en novembre. Bien que la conjoncture soit marquée par un niveau d'incertitude supérieur à la normale, nous sommes convaincus que les marchés apprécieront éventuellement les sociétés en fonction de leur potentiel de rentabilité sur l'ensemble du cycle plutôt que durant un creux économique.

Solution de versement gérée RBC - Évoluée

Divulgestion

Les fonds RBC sont offerts par RBC Gestion d'Actifs Inc. et distribués par des courtiers autorisés. RBC Gestion d'Actifs Inc. est une société membre de RBC Gestion mondiale d'actifs.

Les placements en fonds communs peuvent entraîner des commissions, des frais de suivi et des frais et dépenses de gestion. Avant d'investir, veuillez lire le prospectus, car il contient des renseignements détaillés sur les placements.

Sauf avis contraire, les taux de rendement indiqués représentent l'historique des rendements globaux composés par année. Les taux et les statistiques de rendement tiennent toujours compte des modifications de la valeur des parts ainsi que du réinvestissement des distributions, mais non des frais de vente, de rachat et de distribution ou des frais facultatifs et de l'impôt sur le revenu exigibles du porteur de parts, qui auraient diminué le rendement. Les fonds communs de placement ne sont pas assurés par la Société d'assurance-dépôts du Canada ni par tout autre organisme d'assurance-dépôts gouvernemental, et ils ne sont pas garantis; leur valeur fluctue souvent. Le rendement passé peut ne pas se reproduire.

Les 25 principaux titres peuvent changer en raison des opérations effectuées dans le portefeuille du fonds. Le prospectus et de l'information complémentaire sur les fonds de placement sous-jacents sont disponibles au www.sedar.com.

Ces graphiques servent uniquement à illustrer les effets du taux de croissance composé; ils n'ont pas pour but de présenter la valeur d'un fonds ou le rendement du capital investi d'un fonds dans le futur.

Ce profil de fonds est fourni à titre d'information seulement. Les placements ou les stratégies de négociation devraient être évalués en fonction des objectifs de placement propres à chacun. Les renseignements contenus dans ce profil de fonds ne constituent pas des conseils en matière de placement ou de fiscalité, et ne doivent pas être interprétés comme tels. Vous ne pouvez agir sur la foi de l'information contenue dans ce profil de fonds sans demander l'avis d'un conseiller professionnel approprié.

Pour les fonds du marché monétaire, les données sur le rendement supposent le réinvestissement des distributions seulement et ne tiennent pas compte des frais de vente, de rachat et de distribution ou des frais facultatifs ou de l'impôt sur le revenu exigibles de tout porteur de parts d'un fonds participant, qui auraient diminué le rendement. En plus, rien ne garantit que les fonds du marché monétaire pourront maintenir une valeur liquidative unitaire fixe ou que le plein montant de vos placements dans ces fonds vous sera retourné.

Les classements par quartile sont établis par la société de recherche indépendante Morningstar Research Inc. Ils ont pour but de comparer le rendement des fonds d'une même catégorie et peuvent changer tous les

mois. Les quartiles répartissent les données entre quatre segments égaux assimilables à des rangs (1, 2, 3 ou 4). Classement par quartile des parts de série A du fonds, selon Morningstar, au 31 décembre 2009.

La cote Morningstar est une cote globale attribuée en fonction de la performance ajustée selon le risque d'un fonds en date du 31 décembre 2009. Cette cote est susceptible d'être modifiée mensuellement. La cote est calculée uniquement pour les fonds qui présentent un minimum de trois ans de rendements historiques, selon les rendements annuels moyens de un an et trois ans, comparativement au rendement des bons du Trésor de 91 jours, après redressement des frais. Pour chaque catégorie, un fonds qui se retrouve parmi les meilleurs 10 % reçoit cinq étoiles (Excellent); s'il obtient un résultat parmi les 22,5 % suivants, il obtient quatre étoiles (Supérieur); une place parmi les 35 % du milieu lui vaut trois étoiles (Neutre ou Moyen); ceux dans les 22,5 % qui suivent reçoivent deux étoiles (Inférieur); et les derniers 10 % se voient attribuer une étoile (Pauvre). La cote ne constitue qu'un seul facteur à considérer pour vos décisions de placement. Pour en savoir plus, visitez le site www.morningstar.ca.

® Marque déposée de la Banque Royale du Canada. RBC Gestion mondiale d'actifs est une marque de commerce de la Banque Royale du Canada. Utilisation sous licence. © RBC Gestion d'Actifs Inc. 2010.